



# Synthèse des résultats du questionnaire

Diffusion du 26 septembre au 23 octobre 2022

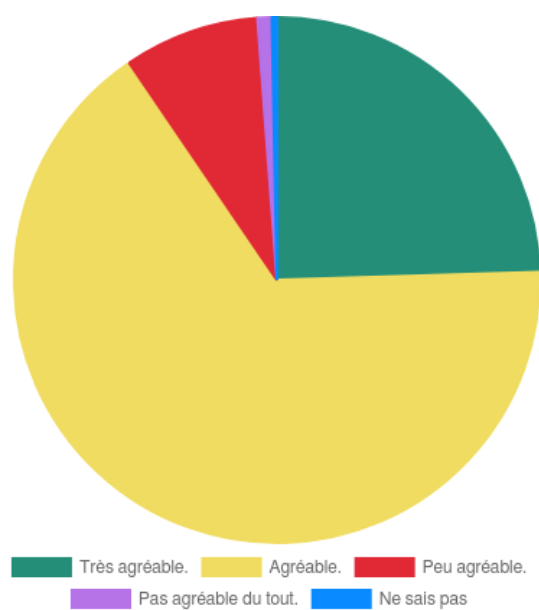
## Quelques chiffres

1951 réponses au questionnaire

9200 contributions formulées dans les questions ouvertes

## Question 1

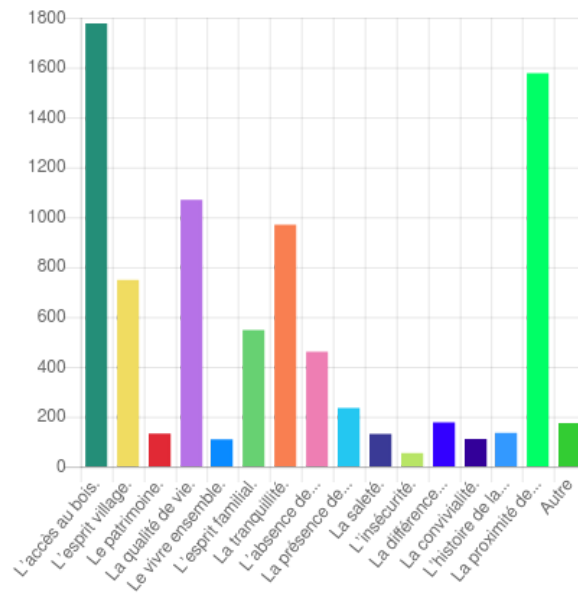
Diriez-vous que la Ville de Saint-Mandé est :



Intitulé des réponses	Nombre de réponses	Pourcentage
Très agréable.	477	24.52 %
Agréable.	1283	65.96 %
Peu agréable.	162	8.33 %
Pas agréable du tout.	17	0.87 %
Ne sais pas	6	0.31 %

## Question 2

Qu'est-ce qui caractérise le plus Saint-Mandé selon vous ?



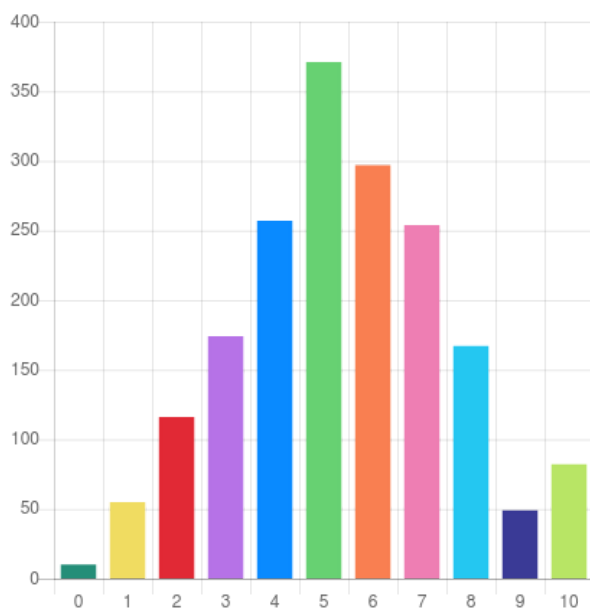
Intitulé des réponses	Nombre de réponses	Pourcentage
L'accès au bois.	1777	92.12 %
L'esprit village.	748	38.78 %
Le patrimoine.	132	6.84 %
La qualité de vie.	1069	55.42 %
Le vivre ensemble.	110	5.7 %
L'esprit familial.	548	28.41 %
La tranquillité.	970	50.29 %
L'absence de dynamisme.	461	23.9 %
La présence de services de qualité.	235	12.18 %
La saleté.	131	6.79 %
L'insécurité.	55	2.85 %
La différence entre les quartiers.	178	9.23 %
La convivialité.	111	5.75 %
L'histoire de la ville.	136	7.05 %
La proximité de Paris.	1578	81.8 %
Autre	175	9.07 %

Principaux mots-clés



## Question 4

Sur une échelle de 1 à 10, comment évaluez-vous votre centre-ville aujourd'hui ?

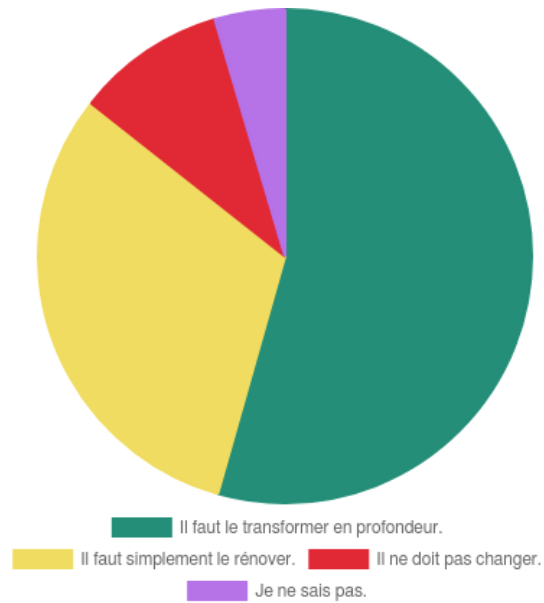


---

Score moyen	0	1	2	3	4	5	6	7	8	9	10
	10	55	116	174	257	371	297	254	167	49	82
5.38	0.55 %	3 %	6.33 %	9.5 %	14.03 %	20.25 %	16.21 %	13.86 %	9.12 %	2.67 %	4.48 %

## Question 6

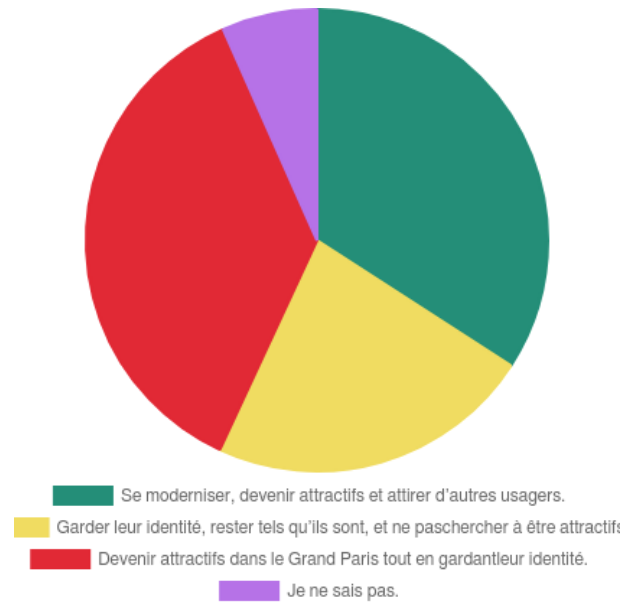
Concernant votre centre-ville, de quelle affirmation vous sentez-vous le plus proche ?



Intitulé des réponses	Nombre de réponses	Pourcentage
Il faut le transformer en profondeur.	973	54.39 %
Il faut simplement le rénover.	559	31.25 %
Il ne doit pas changer.	175	9.78 %
Je ne sais pas.	82	4.58 %

## Question 7

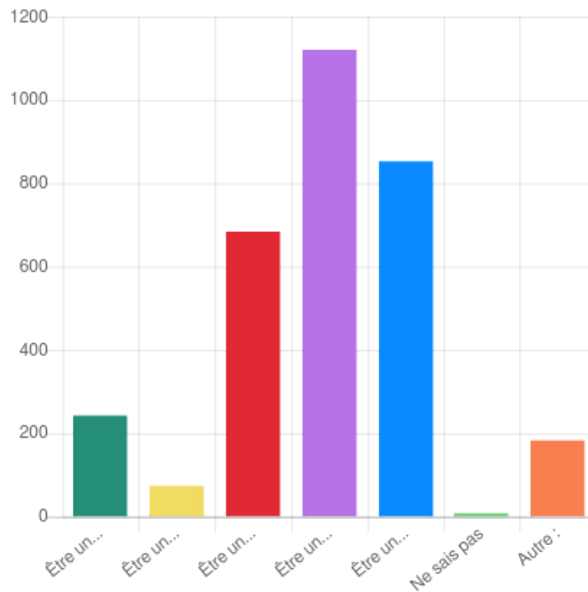
À votre avis, dans ce contexte, est-ce que la Ville de Saint-Mandé et son centre-ville doivent...



Intitulé des réponses	Nombre de réponses	Pourcentage
Se moderniser, devenir attractifs et attirer d'autres usagers.	610	34.14 %
Garder leur identité, rester tels qu'ils sont, et ne pas chercher à être attractifs.	407	22.78 %
Devenir attractifs dans le Grand Paris tout en gardant leur identité.	651	36.43 %
Je ne sais pas.	119	6.66 %

## Question 8

Quelle ambition le centre-ville de Saint-Mandé doit-il porter en priorité selon vous ?

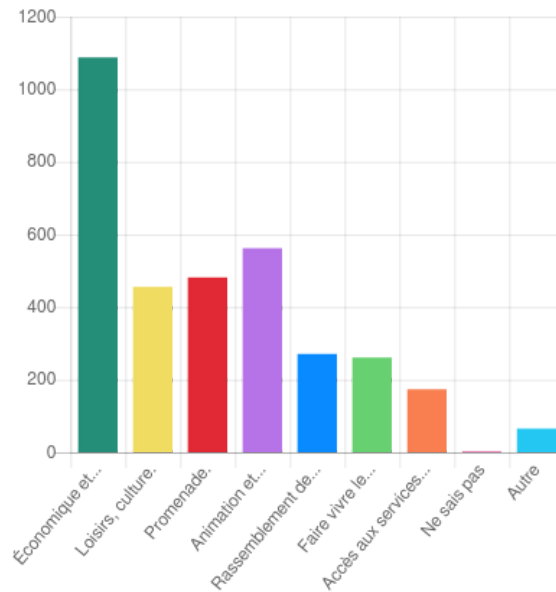


Intitulé des réponses	Nombre de réponses	Pourcentage
Être un centre-ville du futur, innovant, attractif et connecté.	243	13.64 %
Être un centre-ville touristique et patrimonial.	74	4.15 %
Être un centre-ville beau et élégant.	684	38.41 %
Être un centre-ville convivial et familial pour les Saint-Mandéens.	1120	62.89 %
Être un centre-ville durable, vert et capable de répondre aux enjeux écologiques d'aujourd'hui.	853	47.89 %
Ne sais pas	8	0.45 %
Autre :	183	10.28 %



## Question 9

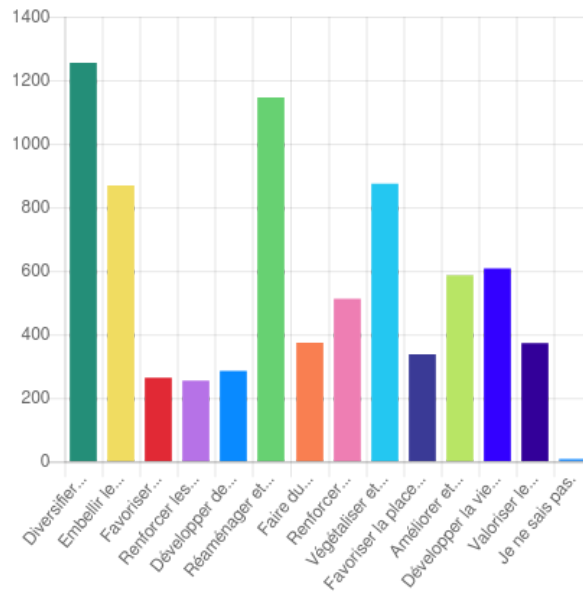
Dans l'avenir, quelles devraient être les fonctions principales du centre-ville ?



Intitulé des réponses	Nombre de réponses	Pourcentage
Économique et commerciale.	1088	61.4 %
Loisirs, culture.	456	25.73 %
Promenade.	482	27.2 %
Animation et convivialité.	562	31.72 %
Rassemblement de toute la ville, relider les quartiers, toutes les populations.	271	15.29 %
Faire vivre le sentiment d'appartenance à Saint-Mandé.	261	14.73 %
Accès aux services publics.	174	9.82 %
Ne sais pas	3	0.17 %
Autre	65	3.67 %

## Question 11

Parmi ces axes d'amélioration du centre-ville, choisissez-les 5 qui vous semblent les plus importants

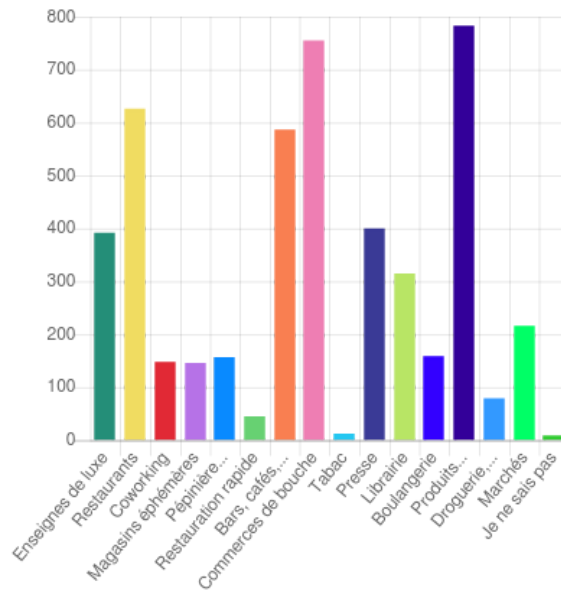


Intitulé des réponses	Nombre de réponses	Pourcentage
Diversifier l'offre de commerces.	1255	71.63 %
Embellir le centre-ville.	869	49.6 %
Favoriser l'implantation d'activités et de lieux de travail.	264	15.07 %
Renforcer les liens sociaux et intergénérationnels dans l'espace public.	255	14.55 %
Développer de nouveaux services publics.	285	16.27 %
Réaménager et apaiser les espaces publics (places, rues, trottoirs, circulation...).	1146	65.41 %
Faire du centre-ville le quartier qui réunit tous les quartiers de la ville.	374	21.35 %
Renforcer l'attractivité et la visibilité du centre-ville.	512	29.22 %
Végétaliser et donner plus de place à la nature.	874	49.89 %
Favoriser la place des jeunes Saint-Mandéens (activités, lieux, événements...).	338	19.29 %
Améliorer et diversifier la mobilité pour favoriser l'accès au centre-ville (pistes cyclables, place de la voiture, offre de stationnement...).	586	33.45 %

<b>Intitulé des réponses</b>	<b>Nombre de réponses</b>	<b>Pourcentage</b>
Développer la vie culturelle et les animations.	608	34.7 %
Valoriser le patrimoine et l'architecture.	373	21.29 %
Je ne sais pas.	8	0.46 %

## Question 12

Quels types de commerces voudriez-vous voir s'installer en priorité ?

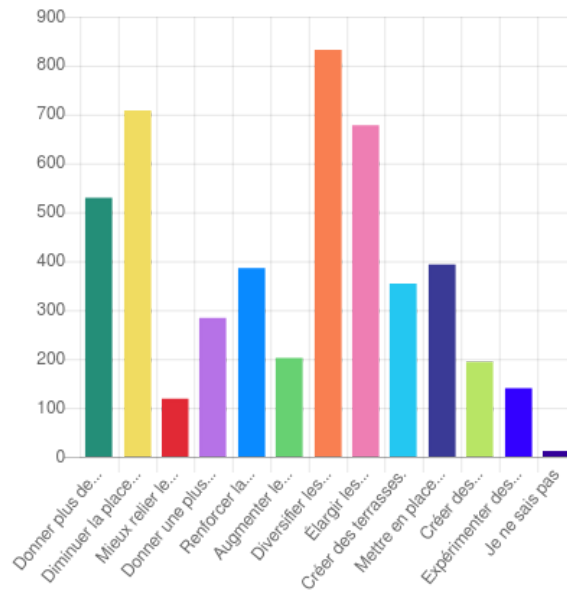


Intitulé des réponses	Nombre de réponses	Pourcentage
Enseignes de luxe	392	22.55 %
Restaurants	626	36.02 %
Coworking	148	8.52 %
Magasins éphémères	146	8.4 %
Pépinière d'entreprises	157	9.03 %
Restauration rapide	45	2.59 %
Bars, cafés, terrasses	587	33.77 %
Commerces de bouche	755	43.44 %
Tabac	12	0.69 %
Presse	400	23.01 %
Librairie	315	18.12 %
Boulangerie	159	9.15 %
Produits artisanaux, locaux et bio	783	45.05 %
Droguerie, quincaillerie	79	4.55 %

Marchés	216	12.43 %
Je ne sais pas	9	0.52 %

## Question 14

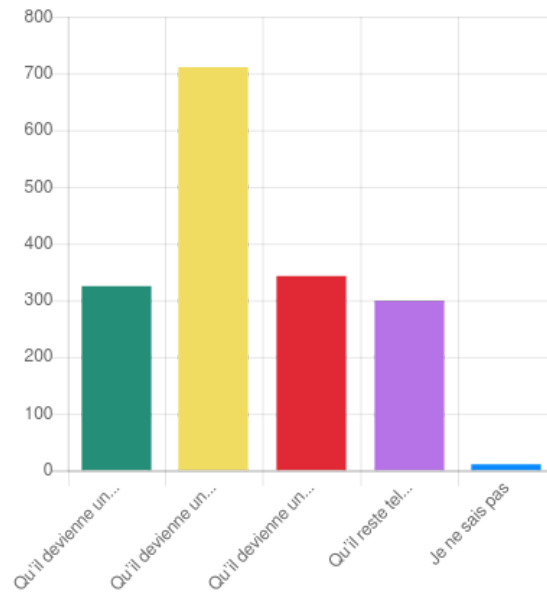
Quelles sont les actions prioritaires à mener selon vous ?



Intitulé des réponses	Nombre de réponses	Pourcentage
Donner plus de place à la nature.	530	31.1 %
Diminuer la place de la voiture.	708	41.55 %
Mieux relier le Val de Gaulle au bois.	119	6.98 %
Donner une plus grande place aux transports en commun.	284	16.67 %
Renforcer la circulation vélo par des pistes cyclables, des parkings à vélos, des locations de vélos...	386	22.65 %
Augmenter le stationnement.	202	11.85 %
Diversifier les commerces.	832	48.83 %
Élargir les trottoirs.	678	39.79 %
Créer des terrasses.	354	20.77 %
Mettre en place des moments de piétonnisation.	393	23.06 %
Créer des continuités avec le reste de la ville.	194	11.38 %
Expérimenter des innovations (technologiques, sociales, démocratiques, écologiques...)	140	8.22 %
Je ne sais pas	12	0.7 %

## Question 16

Concernant ce carrefour et son devenir, souhaitez-vous :



Intitulé des réponses	Nombre de réponses	Pourcentage
Qu'il devienne un espace chaleureux prolongeant la place de la Mairie.	325	19.24 %
Qu'il devienne un espace calme, plus vert, où la circulation y est apaisée.	711	42.1 %
Qu'il devienne un espace commerçant et animé.	343	20.31 %
Qu'il reste tel qu'il est.	299	17.7 %
Je ne sais pas	11	0.65 %

## Question 18

Selon vous, dans l'avenir, le cœur du centre-ville doit-il ?

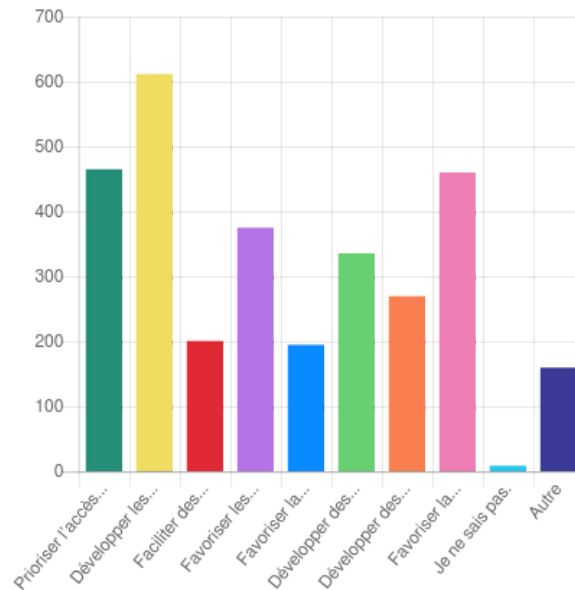


Intitulé des réponses	Nombre de réponses	Pourcentage
Rester autour de la place de la mairie.	439	26.07 %
Se positionner autour du métro.	177	10.51 %
Se développer autour de l'église.	135	8.02 %
S'étendre de la place de la Mairie jusqu'à l'église afin de développer plusieurs polarités.	924	54.87 %
Je ne sais pas	9	0.53 %



## Question 19

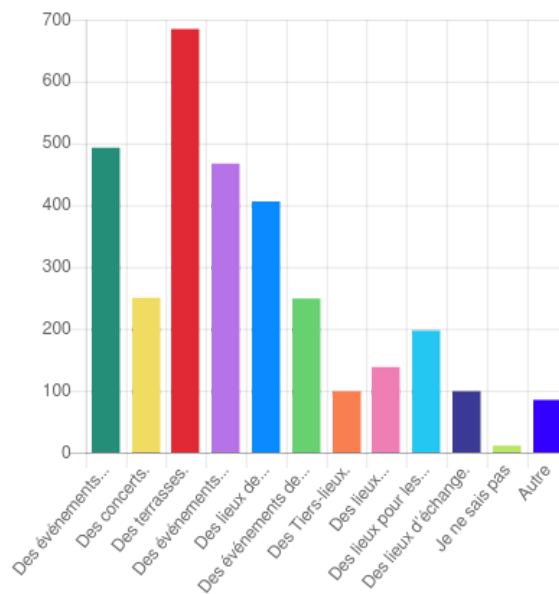
Pour favoriser l'accès au centre-ville, pensez-vous qu'il est important de :



Intitulé des réponses	Nombre de réponses	Pourcentage
Prioriser l'accès et le stationnement des riverains.	465	27.93 %
Développer les mobilités douces.	612	36.76 %
Faciliter des modes de déplacement partagés.	201	12.07 %
Favoriser les connexions entre différents modes de transport.	375	22.52 %
Favoriser la possibilité de s'arrêter en centre-ville en voiture.	195	11.71 %
Développer des aires de stationnement pour les vélos.	336	20.18 %
Développer des places de stationnement-minute.	270	16.22 %
Favoriser la marche en créant des parcours thématiques.	460	27.63 %
Je ne sais pas.	9	0.54 %
Autre	160	9.61 %

## Question 20

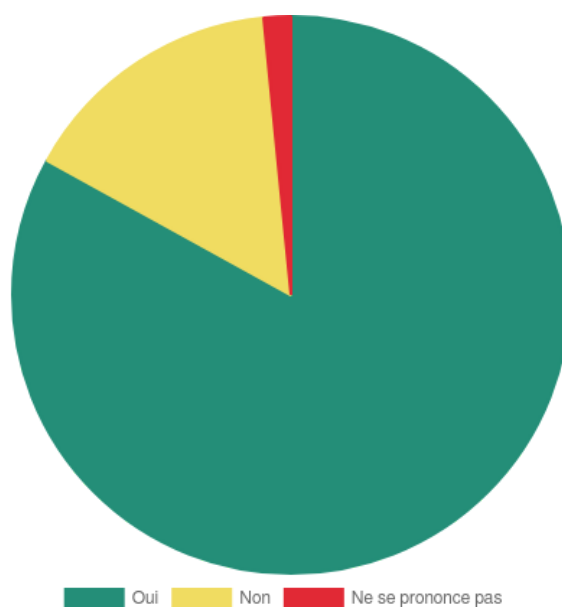
Afin de favoriser le vivre ensemble et l'animation du centre-ville, qu'est-ce qui vous paraît important dans les propositions suivantes :



Intitulé des réponses	Nombre de réponses	Pourcentage
Des événements festifs.	493	29.79 %
Des concerts.	250	15.11 %
Des terrasses.	685	41.39 %
Des événements culturels.	467	28.22 %
Des lieux de détente.	406	24.53 %
Des événements de rassemblement de toute la ville.	249	15.05 %
Des Tiers-lieux.	99	5.98 %
Des lieux associatifs.	138	8.34 %
Des lieux pour les jeunes.	197	11.9 %
Des lieux d'échange.	99	5.98 %
Je ne sais pas	11	0.66 %
Autre	85	5.14 %

## Question 21

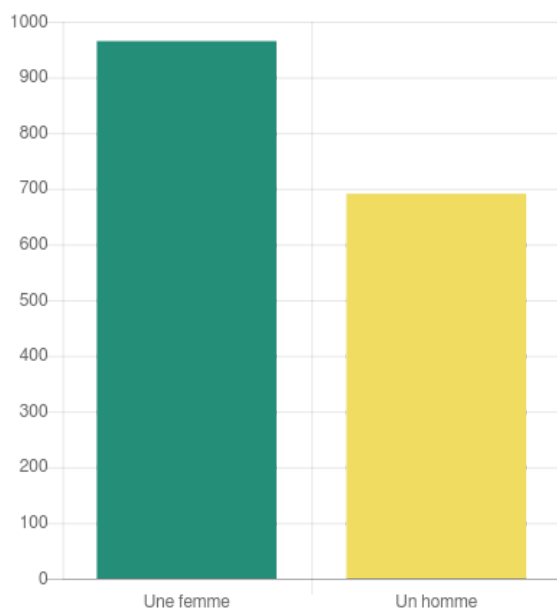
Considérez-vous que l'aménagement futur du centre-ville peut contribuer à renforcer le sentiment d'appartenance à la communauté Saint-Mandéenne ?



Intitulé des réponses	Nombre de réponses	Pourcentage
Oui	1378	83.01 %
Non	256	15.42 %
Ne se prononce pas	26	1.57 %

## Question 23

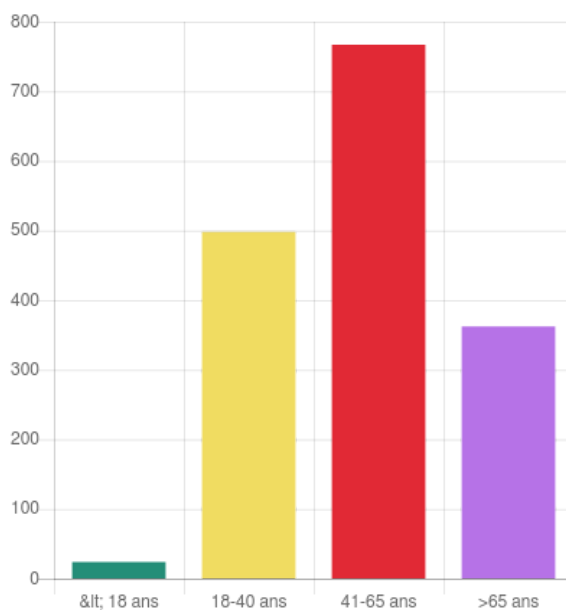
Vous êtes



Intitulé des réponses	Nombre de réponses	Pourcentage
Une femme	965	58.27 %
Un homme	691	41.73 %

## Question 24

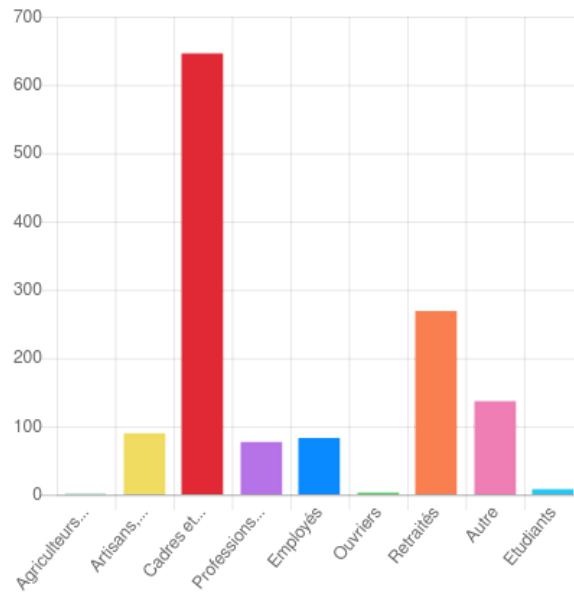
Tranche d'âge :



Intitulé des réponses	Nombre de réponses	Pourcentage
< 18 ans	24	1.45 %
18-40 ans	498	30.16 %
41-65 ans	767	46.46 %
>65 ans	362	21.93 %

## Question 25

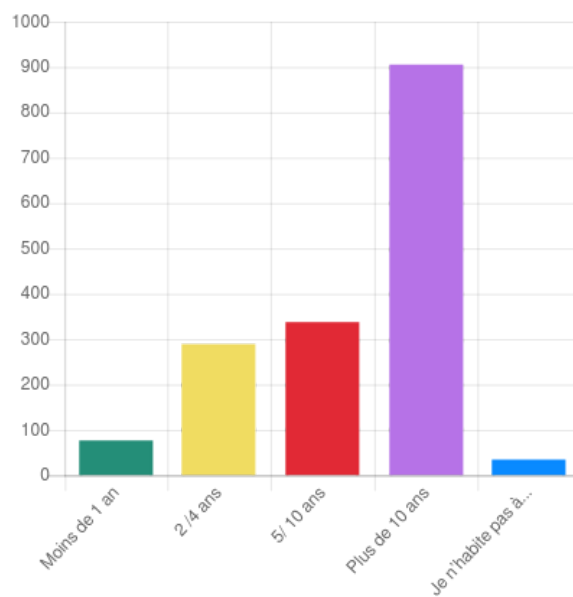
Activité professionnelle :



Intitulé des réponses	Nombre de réponses	Pourcentage
Agriculteurs exploitants	1	0.08 %
Artisans, commerçants, chefs d'entreprise	90	6.85 %
Cadres et professions intellectuelles supérieures	646	49.16 %
Professions intermédiaires	77	5.86 %
Employés	83	6.32 %
Ouvriers	3	0.23 %
Retraités	269	20.47 %
Autre	137	10.43 %
Etudiants	8	0.61 %

## Question 26

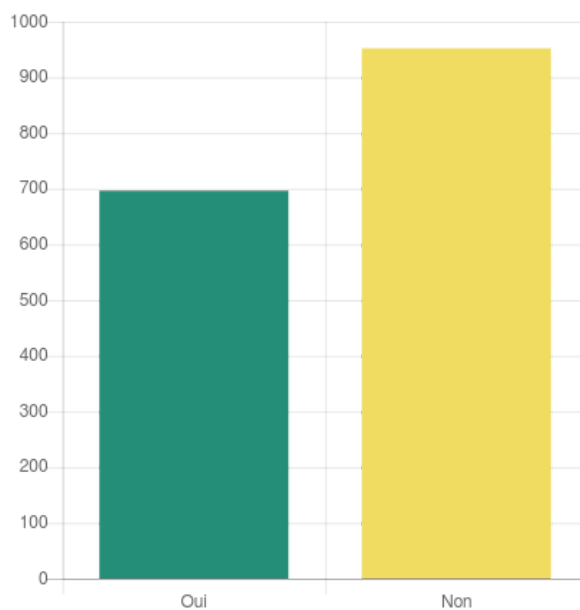
Depuis combien de temps habitez-vous à Saint-Mandé ?



Intitulé des réponses	Nombre de réponses	Pourcentage
Moins de 1 an	77	4.68 %
2 /4 ans	289	17.58 %
5/ 10 ans	338	20.56 %
Plus de 10 ans	905	55.05 %
Je n'habite pas à Saint-Mandé (je suis un usager)	35	2.13 %

## Question 27

Je laisse mes coordonnées



Intitulé des réponses	Nombre de réponses	Pourcentage
Oui	696	42.23 %
Non	952	57.77 %